



УРАЛЬСКАЯ МОТОЦИКЛЕТНАЯ КОМПАНИЯ

www.patron-moto.ru



УРАЛЬСКАЯ МОТОЦИКЛЕТНАЯ КОМПАНИЯ

www.patron-moto.ru

www.patron-moto.ru

www.patron-moto.ru



УРАЛЬСКАЯ МОТОЦИКЛЕТНАЯ КОМПАНИЯ

www.patron-moto.ru



УРАЛЬСКАЯ МОТОЦИКЛЕТНАЯ КОМПАНИЯ

www.patron-moto.ru



УРАЛЬСКАЯ МОТОЦИКЛЕТНАЯ КОМПАНИЯ

УРАЛЬСКАЯ МОТОЦИКЛЕТНАЯ КОМПАНИЯ



www.patron-moto.ru


www.patron-moto.ru

www.patron-moto.ru



УРАЛЬСКАЯ МОТОЦИКЛЕТНАЯ КОМПАНИЯ

www.patron-moto.ru



УРАЛЬСКАЯ МОТОЦИКЛЕТНАЯ КОМПАНИЯ

www.patron-moto.ru

www.patron-moto.ru

www.patron-moto.ru



УРАЛЬСКАЯ МОТОЦИКЛЕТНАЯ КОМПАНИЯ

www.patron-moto.ru

Скутер Major 150
Каталог запасных частей
(без двигателя)



УРАЛЬСКАЯ МОТОЦИКЛЕТНАЯ КОМПАНИЯ

www.patron-moto.ru



УРАЛЬСКАЯ МОТОЦИКЛЕТНАЯ КОМПАНИЯ

www.patron-moto.ru

www.patron-moto.ru

www.patron-moto.ru



УРАЛЬСКАЯ МОТОЦИКЛЕТНАЯ КОМПАНИЯ

www.patron-moto.ru



УРАЛЬСКАЯ МОТОЦИКЛЕТНАЯ КОМПАНИЯ

www.patron-moto.ru



УРАЛЬСКАЯ МОТОЦИКЛЕТНАЯ КОМПАНИЯ

www.patron-moto.ru

www.patron-moto.ru

www.patron-moto.ru



УРАЛЬСКАЯ МОТОЦИКЛЕТНАЯ КОМПАНИЯ

www.patron-moto.ru



УРАЛЬСКАЯ МОТОЦИКЛЕТНАЯ КОМПАНИЯ

www.patron-moto.ru



УРАЛЬСКАЯ МОТОЦИКЛЕТНАЯ КОМПАНИЯ

www.patron-moto.ru

www.patron-moto.ru

www.patron-moto.ru



УРАЛЬСКАЯ МОТОЦИКЛЕТНАЯ КОМПАНИЯ

www.patron-moto.ru

Рис.1 ЗЕРКАЛА ЗАДНЕГО ВИДА



ПОЗ.	НАИМЕНОВАНИЕ	К-во, шт.
1	ЗЕРКАЛО ЗАДНЕГО ВИДА	2

Рис.2 ФАРА В СБОРЕ, ОБТЕКАТЕЛЬ ПЕРЕДНИЙ



ПОЗ.	НАИМЕНОВАНИЕ	К-во, шт.
1	ОБТЕКАТЕЛЬ ПЕРЕДНИЙ ВЕРХНИЙ	1
2	НАКЛАДКА ДЕКОРАТИВНАЯ ЗЕРКАЛЬНАЯ	1
3	РЕШЕТКА ДЕКОРАТИВНАЯ ПЕРЕДНЕГО ОБТЕКАТЕЛЯ ЛЕВАЯ	1
4	РЕШЕТКА ДЕКОРАТИВНАЯ ПЕРЕДНЕГО ОБТЕКАТЕЛЯ ПРАВАЯ	1
5	ФАРА В СБ.	1
6	ЗАЖИМ Ф4.2	8
7	САМОРЕЗ ST4.8×16	8
8	САМОРЕЗ ST4.8×12	3

Рис.3 УКАЗАТЕЛИ ПОВОРОТОВ ПЕРЕДНИЕ, ОБТЕКАТЕЛЬ РУЛЯ



ПОЗ.	НАИМЕНОВАНИЕ	К-во, шт.
1	ОБТЕКАТЕЛЬ ЗЕРКАЛЬНЫЙ	1
2	БОЛТ М5×25	1
3	УКАЗАТЕЛЬ ПОВОРОТОВ ПЕРЕДНИЙ В СБ. ЛЕВЫЙ	1
4	УКАЗАТЕЛЬ ПОВОРОТОВ ПЕРЕДНИЙ В СБ. ПРАВЫЙ	1
5	НАКЛАДКА ДЕКОРАТИВНАЯ РЫЧАГА ТОРМОЗА ЛЕВАЯ	1
6	НАКЛАДКА ДЕКОРАТИВНАЯ РЫЧАГА ТОРМОЗА ПРАВАЯ	1
7	ЗАЖИМ Ф4.2	2
8	САМОРЕЗ ST4.2×12	4
9	САМОРЕЗ ST4.8×12	4
10	ОБТЕКАТЕЛЬ РУЛЯ	1

Рис.4 КОМБИНАЦИЯ ПРИБОРОВ В СБОРЕ



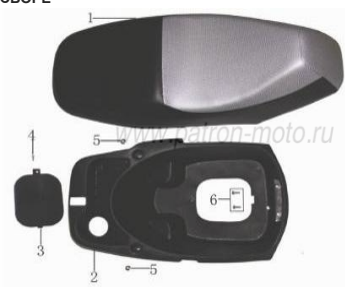
ПОЗ.	НАИМЕНОВАНИЕ	К-во, шт.
1	ОБЛИЦОВКА ПАНЕЛИ ПРИБОРОВ	1
2	КОМБИНАЦИЯ ПРИБОРОВ	1
3	ЖГУТ РУЛЯ В СБ.	1
4	САМОРЕЗ ST4.2×16	6
5	САМОРЕЗ ST4.8×12	4
6	ВКЛЮЧАТЕЛЬ ГАБАРИТ. ОСВЕЩ./ФАРЫ	1
7	ПЕРЕКЛЮЧАТЕЛЬ УКАЗАТЕЛЕЙ ПОВОРОТОВ	1
8	ВКЛЮЧАТЕЛЬ АВАРИЙНОЙ СВЕТОЙ СИГНАЛИЗАЦИИ	1
9	ПЕРЕКЛЮЧАТЕЛЬ РЕЖИМА СВЕТА	1
10	КНОПКА ЭЛЕКТРОСТАРТЕРА	1
11	КНОПКА ЗВУКОВОГО СИГНАЛА	1

Рис.5 РУЛЬ В СБОРЕ



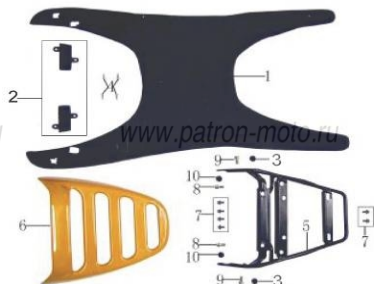
ПОЗ.	НАИМЕНОВАНИЕ	К-во, шт.
1	РУЛЬ	1
2	РЫЧАГ ЗАДНЕГО ТОРМОЗА С КРОНШТЕЙНОМ В СБ.	1
3	РУКОЯТКА РУЛЯ ЛЕВАЯ	1
4	РУКОЯТКА РУЛЯ ПРАВАЯ	1
5	КОРПУС РУЧКИ ГАЗА	1
6	БОЛТ М10×50	1
7	ВТУЛКА	1
8	ГАЙКА М10	1

Рис.6 СЕДЛО В СБОРЕ



ПОЗ.	НАИМЕНОВАНИЕ	К-во, шт.
1	СЕДЛО	1
2	ЯЩИК ПОДСЕДЕЛЬНЫЙ	1
3	КРЫШКА ЛЮКА ПОДСЕДЕЛЬНОГО ЯЩИКА	1
4	САМОРЕЗ ST4.2×16	1
5	ГАЙКА ШЕСТИГРАННАЯ М6	2
6	БОЛТ ШЕСТИГРАННЫЙ М6×16	5

Рис.7 КОВРИК, БАГАЖНИК В СБОРЕ



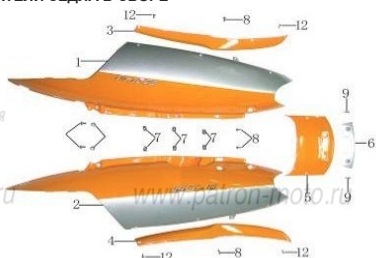
ПОЗ.	НАИМЕНОВАНИЕ	К-во, шт.
1	КОВРИК	1
2	КРОНШТЕЙН	2
3	ПРОКЛАДКА Ф11	2
4	САМОРЕЗ ST4.2×16	4
5	БАГАЖНИК	1
6	НАКЛАДКА БАГАЖНИКА	1
7	БОЛТ ШЕСТИГРАННЫЙ М6×12	6
8	БОЛТ ШЕСТИГРАННЫЙ М6×16	2
9	БОЛТ ШЕСТИГРАННЫЙ М8×16	2
10	ПРОКЛАДКА Ф9	2

Рис.8 ОБТЕКАТЕЛИ ПОРОГА




ПОЗ.	НАИМЕНОВАНИЕ	К-во, шт.
1	ОБТЕКАТЕЛЬ ПОРОГА ЛЕВЫЙ	1
2	ОБТЕКАТЕЛЬ ПОРОГА ПРАВЫЙ	1
3	САМОРЕЗ ST4.8×16	8
4	БОЛТ М6×12	2
5	ЗАЖИМ Ф4.2	2

Рис.9 ОБТЕКАТЕЛИ СЕДЛА В СБОРЕ



ПОЗ.	НАИМЕНОВАНИЕ	К-во, шт.
1	ОБТЕКАТЕЛЬ СЕДЛА ЛЕВЫЙ	1
2	ОБТЕКАТЕЛЬ СЕДЛА ПРАВЫЙ	1
3	УСИЛИТЕЛЬ ОБТЕКАТЕЛЯ СЕДЛА ЛЕВ.	1
4	УСИЛИТЕЛЬ ОБТЕКАТЕЛЯ СЕДЛА ПРАВ.	1
5	ОБТЕКАТЕЛЬ СЕДЛА ЗАДНИЙ	1
6	ПЛАНКА НИЖНЯЯ ЗАДНЕГО ФОНАРЯ	1
7	ЗАЖИМ Ф4.2	6
8	САМОРЕЗ ST4.8×16	4
9	САМОРЕЗ ST4.2×16	2
10	БОЛТ М6×12	2
11	ГАЙКА М6	2
12	САМОРЕЗ ST4.8×12	4

Рис.10 ОБЛИЦОВКА ПОЛА В СБОРЕ



ПОЗ.	НАИМЕНОВАНИЕ	К-во, шт.
1	ОБЛИЦОВКА ПОЛА	1
2	КРЫШКА АККУМУЛЯТОРНОГО ОТСЕКА	1
3	ОСНОВАНИЕ ПОДСЕДЕЛЬНОГО ЯЩИКА	1
4	ВОЗДУХОЗАБОРНИК ОБТЕКАТЕЛЯ СЕДЛА ЛЕВЫЙ	1
5	ВОЗДУХОЗАБОРНИК ОБТЕКАТЕЛЯ СЕДЛА ПРАВЫЙ	1
6	КРЫШКА ОСНОВАНИЯ ПОДСЕДЕЛЬНОГО ЯЩИКА	1
7	САМОРЕЗ ST4.2×16	4
8	САМОРЕЗ ST4.8×16	8
9	САМОРЕЗ ST4.2×12	4
10	БОЛТ ШЕСТИГРАННЫЙ М6×20	2
11	БОЛТ ШЕСТИГРАННЫЙ М6×30	2
12	ЗАЖИМ Ф4.2	12

Рис.11 ОБТЕКАТЕЛЬ ПЕРЕДНИЙ НИЖНИЙ



ПОЗ.	НАИМЕНОВАНИЕ	К-во, шт.
1	ОБТЕКАТЕЛЬ ПЕРЕДНИЙ НИЖНИЙ	1
2	ОТРАЖАТЕЛЬ БОКОВОЙ	2
3	ГАЙКА ШЕСТИГРАННАЯ М5	2
4	САМОРЕЗ ST4.2×12	2
5	САМОРЕЗ ST4.8×16	2
6	БОЛТ ШЕСТИГРАННЫЙ М6×16	2

Рис.12 ОБЛИЦОВКА ВНУТРЕННЯЯ ПЕРЕДНЕГО ОБТЕКАТЕЛЯ



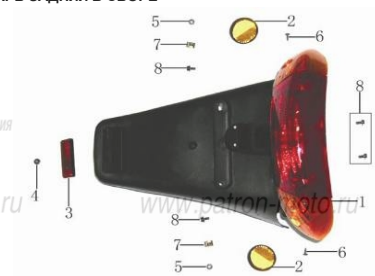
ПОЗ.	НАИМЕНОВАНИЕ	К-во, шт.
1	ОБЛИЦОВКА ВНУТРЕННЯЯ ПЕРЕДНЕГО ОБТЕКАТЕЛЯ	1
2	КРЮЧОК ОТКИДНОЙ В СБ.	1
3	ГАЙКА ШЕСТИГРАННАЯ М5	1
4	САМОРЕЗ ST4.2×12	6
5	САМОРЕЗ ST4.8×16	4
6	САМОРЕЗ ST4.8×25	2
7	ЗАЖИМ 4.2	2

Рис.13 КРЫЛО ПЕРЕДНЕЕ, ЗАЩИТА ДНИЩА



ПОЗ.	НАИМЕНОВАНИЕ	К-во, шт.
1	КРЫЛО ПЕРЕДНЕЕ	1
2	БРЫЗГОВИК КРЫЛА ПЕРЕДНЕГО	1
3	ЗАЩИТА ДНИЩА	1
4	БОЛТ ШЕСТИГРАННЫЙ М6×12	6
5	БОЛТ ШЕСТИГРАННЫЙ М6×20	1
6	БОЛТ ШЕСТИГРАННЫЙ М6×16	4
7	ДЕРЖАТЕЛЬ ТРОСА СПИДОМЕТРА	1
8	ЗАЖИМ М6	1

Рис.14 ФОНАРЬ ЗАДНИЙ В СБОРЕ



ПОЗ.	НАИМЕНОВАНИЕ	К-во, шт.
1	ФОНАРЬ ЗАДНИЙ С УКАЗАТ. ПОВОРОТОВ И ЗАДНИМ КРЫЛОМ В СБ.	1
2	ОТРАЖАТЕЛЬ БОКОВОЙ	1
3	ОТРАЖАТЕЛЬ ЗАДНИЙ	1
4	ГАЙКА ШЕСТИГРАННАЯ М6	1
5	ГАЙКА ШЕСТИГРАННАЯ М5	2
6	САМОРЕЗ ST4.8×16	2
7	ЗАЖИМ Ф4.2	2
8	БОЛТ ШЕСТИГРАННЫЙ М6×12	4

Рис.15 КОМПЛЕКТ ЗАМКОВ



ПОЗ.	НАИМЕНОВАНИЕ	К-во, шт.
1	КОМПЛЕКТ ЗАМКОВ (ЗАЖИГАНИЯ, СЕДЛА, ПЕРЧАТОЧНОГО ЯЩИКА)	1
2	БОЛТ ШЕСТИГРАННЫЙ М6×16	3
3	КРОНШТЕЙН ЗАМКА ЗАЖИГАНИЯ	1
4	БОЛТ М6×12	2

Рис.16 ДЕТАЛИ ЭЛЕКТРООБОРУДОВАНИЯ



ПОЗ.	НАИМЕНОВАНИЕ	К-во, шт.
1	ЖГУТ ГЛАВНЫЙ В СБ.	1
2	ЧЕХОЛ РЕЛЕ ПОВОРОТОВ	1
3	РЕЛЕ ПОВОРОТОВ	1
4	АККУМУЛЯТОР	1
5	ВЫПРЯМИТЕЛЬ-РЕГУЛЯТОР	1
6	СИГНАЛ ЗВУКОВОЙ	1
7	КОММУТАТОР	1
8	ЧЕХОЛ КОММУТАТОРА	1
9	РЕЛЕ СТАРТЕРА	1
10	БОЛТ ШЕСТИГРАННЫЙ М6×20	1
11	КАТУШКА ЗАЖИГАНИЯ	1
12	ДАТЧИК БОКОВОГО УПОРА	1
13	ПРЕДОХРАНИТЕЛЬ	4
14	ГАЙКА ШЕСТИГРАННАЯ М6	2
15	БОЛТ ШЕСТИГРАННЫЙ М6×12	1
16	БОЛТ ШЕСТИГРАННЫЙ М6×16	1

Рис.17 ТРОСА



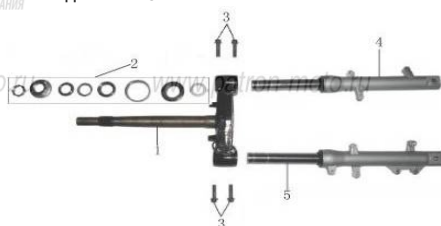
ПОЗ.	НАИМЕНОВАНИЕ	К-во, шт.
1	ТРОС СПИДОМЕТРА	1
2	ТРОС ГАЗА	1
3	ТРОС ЗАДНЕГО ТОРМОЗА	1
4	ТРОС ЗАМКА СЕДЛА	1

Рис.18 БЕНЗОБАК В СБОРЕ



ПОЗ.	НАИМЕНОВАНИЕ	К-во, шт.
1	БЕНЗОБАК	1
2	КРЫШКА БЕНЗОБАКА	1
3	ДАТЧИК УРОВНЯ ТОПЛИВА	1
4		1
5	КОЛЬЦО УПЛОТНИТЕЛЬНОЕ	1
6	КЛАПАН ТОПЛИВНЫЙ	1
7	ФИЛЬТР ТОПЛИВНЫЙ	1
8	КРОНШТЕЙН БЕНЗОБАКА	1
9	ШЛАНГ ТОПЛИВНЫЙ 4.5× 8.5	3
10	ШЛАНГ ТОПЛИВНЫЙ 4× 7	2
11	ШЛАНГ ТОПЛИВНЫЙ	3
12	ШЛАНГ ТОПЛИВНЫЙ	2
13	ХОМУТ Ф8	6
14	ХОМУТ Ф6	4
15	БОЛТ ШЕСТИГРАННЫЙ М6×12	2
16	БОЛТ ШЕСТИГРАННЫЙ М8×16	2

Рис.19 ВИЛКА ПЕРЕДНЯЯ В СБОРЕ



ПОЗ.	НАИМЕНОВАНИЕ	К-во, шт.
1	КОЛОНКА РУЛЕВАЯ	1
2	КОМПЛЕКТ ПОДШИПНИКА РУЛЕВОЙ КОЛОНКИ	1
3	БОЛТ ШЕСТИГРАННЫЙ М10×40	4
4	АМОРТИЗАТОР ПЕРЕДНИЙ ЛЕВЫЙ	1
5	АМОРТИЗАТОР ПЕРЕДНИЙ ПРАВЫЙ	1

Рис.20 КОЛЕСО ПЕРЕДНЕЕ В СБОРЕ



ПОЗ.	НАИМЕНОВАНИЕ	К-во, шт.
	РЫЧАГ ПЕРЕДНЕГО ТОРМОЗА	1
1	ДИСК КОЛЕСНЫЙ ПЕРЕДНИЙ	1
2	ПОКРЫШКА 130/60-13	1
3	ЗОЛОТНИК БЕЗКАМЕРНОЙ ШИНЫ	1
4	ВТУЛКА Ф13×Ф20×20	1
5	ОСЬ ПЕРЕДНЕГО КОЛЕСА	1
6	ГАЙКА М12	1
7	ДИСК ТОРМОЗНОЙ	1
8	СИСТЕМА ТОРМОЗНАЯ ПЕРЕДНЕГО КОЛЕСА В СБ.	1
9	КОЛОДКА ТОРМОЗНАЯ ПЕРЕДНЯЯ	1
10	БОЛТ ШЕСТИГРАННЫЙ М8×25	2
11	БОЛТ ШЕСТИГРАННЫЙ М6×12	1
12	БОЛТ М8×25	3
13	РЕДУКТОР ПРИВОДА СПИДОМЕТРА	1

Рис.21 ГЛУШИТЕЛЬ В СБОРЕ



ПОЗ.	НАИМЕНОВАНИЕ	К-во, шт.
1	ГЛУШИТЕЛЬ В СБ.	1
2	БОЛТ М8×55	2
3	ГАЙКА М6	2
4	ПРОКЛАДКА ГЛУШИТЕЛЯ	1

Рис.22 КОЛЕСО ЗАДНЕЕ В СБОРЕ



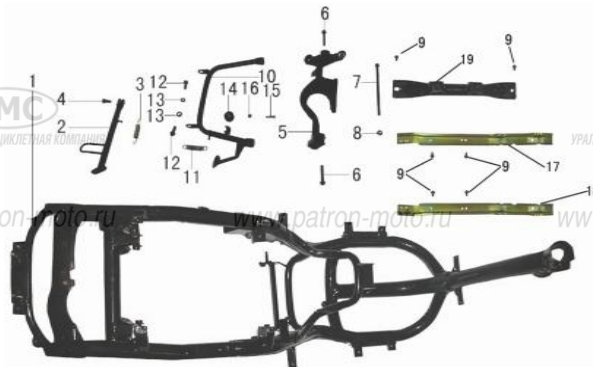
ПОЗ.	НАИМЕНОВАНИЕ	К-во, шт.
1	АМОРТИЗАТОР ЗАДНИЙ	2
2	БРЫЗГОВИК ЗАДНЕГО КОЛЕСА	1
3	КРОНШТЕЙН ЗАДНЕГО АМОРТИЗАТОРА	1
4	БОЛТ ШЕСТИГРАННЫЙ М10×40	2
5	ГАЙКА ШЕСТИГРАННАЯ М10	2
6	ВТУЛКА Ф24.5×28	1
7	ВТУЛКА Ф24.5×5	1
8	ГАЙКА ШЕСТИГРАННАЯ М16	1
9	ДИСК КОЛЕСНЫЙ ЗАДНИЙ	1
10	ПОКРЫШКА 130/60-13	1
11	ЗОЛОТНИК БЕЗКАМЕРНОЙ ШИНЫ	1
12	КРОНШТЕЙН ПРАВЫЙ	1
13	БОЛТ ШЕСТИГРАННЫЙ М6×12	3
14	КОЛОДКА ТОРМОЗНАЯ ЗАДНЯЯ	1
15	ПОВОДОК ЗАДНЕГО ТОРМОЗА	1
16	КУЛАЧОК ЗАДНЕГО ТОРМОЗА	1
17	ПРУЖИНА ПОВОДКА ЗАДНЕГО ТОРМОЗА	1
18	КРОНШТЕЙН ЛЕВЫЙ	1
19	БОЛТ ШЕСТИГРАННЫЙ М6×32	1

Рис.23 ВОЗДУХОФИЛЬТР



ПОЗ.	НАИМЕНОВАНИЕ	К-во, шт.
1	ВОЗДУХОФИЛЬТР	1
2	ЭЛЕМЕНТ ФИЛЬРУЮЩИЙ ВОЗДУХОФИЛЬТРА	1
3	БОЛТ ШЕСТИГРАННЫЙ М6×16	3

Рис.24 РАМА В СБОРЕ



ПОЗ.	НАИМЕНОВАНИЕ	К-во, шт.
1	РАМА	1
2	УПОР БОКОВОЙ	1
3	ПРУЖИНА БОКОВОГО УПОРА	1
4	БОЛТ БОКОВОГО УПОРА	1
5	КРОНШТЕЙН КРЕПЛЕНИЯ ДВИГАТЕЛЯ	1
6	БОЛТ ШЕСТИГРАННЫЙ М10×55	2
7	ОСЬ КРОНШТЕЙНА КРЕПЛЕНИЯ ДВИГАТЕЛЯ	1
8	ГАЙКА ШЕСТИГРАННАЯ М10	1
9	БОЛТ ШЕСТИГРАННЫЙ М6×12	6
10	ПОДСТАВКА ЦЕНТРАЛЬНАЯ	1
11	ПРУЖИНА ЦЕНТРАЛЬНОЙ ПОДСТАВКИ	1
12	БОЛТ ШЕСТИГРАННЫЙ М10×25	2
13	ВТУЛКА	2
14	БУФЕР ЦЕНТРАЛЬНОЙ ПОДСТАВКИ	1
15	БОЛТ М6×25	1
16	ГАЙКА ШЕСТИГРАННАЯ М6	1
17	КРОНШТЕЙН ЛЕВЫЙ ПОЛА	1
18	КРОНШТЕЙН ПРАВЫЙ ПОЛА	1
19	КРОНШТЕЙН ЯЩИКА ПОДСЕДЕЛЬНОГО	1