



УРАЛЬСКАЯ МОТОЦИКЛЕТНАЯ КОМПАНИЯ

www.patron-moto.ru



УРАЛЬСКАЯ МОТОЦИКЛЕТНАЯ КОМПАНИЯ

www.patron-moto.ru

www.patron-moto.ru

www.patron-moto.ru



УРАЛЬСКАЯ МОТОЦИКЛЕТНАЯ КОМПАНИЯ

www.patron-moto.ru



УРАЛЬСКАЯ МОТОЦИКЛЕТНАЯ КОМПАНИЯ

www.patron-moto.ru

UMC
УРАЛЬСКАЯ МОТОЦИКЛЕТНАЯ КОМПАНИЯ



www.patron-moto.ru

www.patron-moto.ru

www.patron-moto.ru

www.patron-moto.ru



УРАЛЬСКАЯ МОТОЦИКЛЕТНАЯ КОМПАНИЯ

www.patron-moto.ru

www.patron-moto.ru **Скутер Major 150 (Z)**
Каталог запасных частей

www.patron-moto.ru

www.patron-moto.ru



УРАЛЬСКАЯ МОТОЦИКЛЕТНАЯ КОМПАНИЯ

www.patron-moto.ru



УРАЛЬСКАЯ МОТОЦИКЛЕТНАЯ КОМПАНИЯ

www.patron-moto.ru

www.patron-moto.ru

www.patron-moto.ru



УРАЛЬСКАЯ МОТОЦИКЛЕТНАЯ КОМПАНИЯ

www.patron-moto.ru



УРАЛЬСКАЯ МОТОЦИКЛЕТНАЯ КОМПАНИЯ

www.patron-moto.ru



УРАЛЬСКАЯ МОТОЦИКЛЕТНАЯ КОМПАНИЯ

www.patron-moto.ru

www.patron-moto.ru

www.patron-moto.ru



УРАЛЬСКАЯ МОТОЦИКЛЕТНАЯ КОМПАНИЯ

www.patron-moto.ru



УРАЛЬСКАЯ МОТОЦИКЛЕТНАЯ КОМПАНИЯ

www.patron-moto.ru



УРАЛЬСКАЯ МОТОЦИКЛЕТНАЯ КОМПАНИЯ

www.patron-moto.ru

www.patron-moto.ru

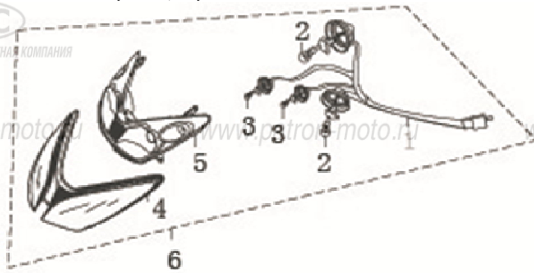
www.patron-moto.ru



УРАЛЬСКАЯ МОТОЦИКЛЕТНАЯ КОМПАНИЯ

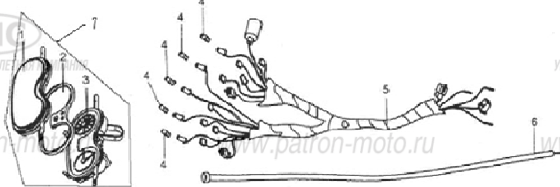
www.patron-moto.ru

Рис. 1 Обтекатель передний, Фара в сб.



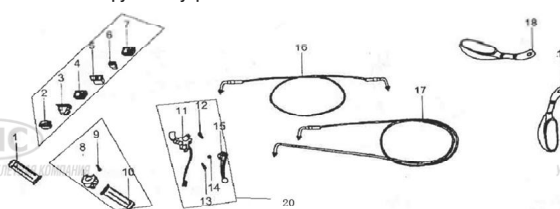
Поз.	Наименование	К-во
1	ПАТРОН ФАРЫ	1
2	ЛАМПА ФАРЫ 12V 35/35W	2
3	ЛАМПА ФАРЫ СТОЯНОЧНОГО СВЕТА 12V 3W	2
4	СТЕКЛО ФАРЫ	1
5	КОРПУС ФАРЫ	2
6	ФАРА В СБ.	1

Рис. 2 Комбинация приборов



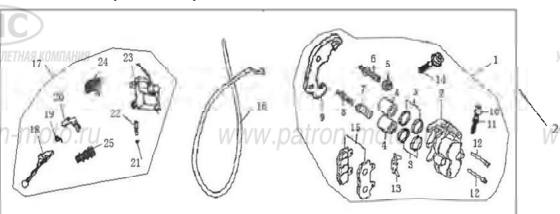
Поз.	Наименование	К-во
1	СТЕКЛО КОМБИНАЦИИ ПРИБОРОВ	1
2	КРЫШКА КОМБИНАЦИИ ПРИБОРОВ ВНУТРЕННЯЯ	1
3	ШКАЛА ИНДИКАТОРОВ С НИЖНЕЙ КРЫШКОЙ В СБ	1
4	ЛАМПА ПОДСВЕТКИ ПРИБОРОВ	5
5	ЖГУТ МАЛЫЙ В СБ.	1
6	ТРОС СПИДОМЕТРА	1
7	КОМБИНАЦИЯ ПРИБОРОВ	1

Рис. 3 Элементы рулевого управления



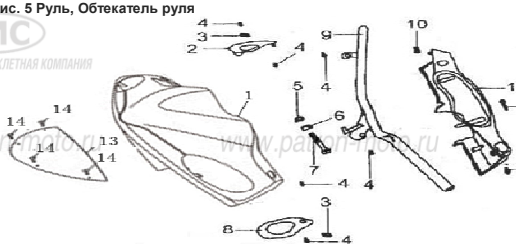
Поз.	Наименование	К-во
1	РУКОЯТКА РУЛЯ ЛЕВАЯ	1
2	КНОПКА ЭЛЕКТРОСТАРТЕРА	1
3	ПЕРЕКЛЮЧАТЕЛЬ УКАЗАТЕЛЕЙ ПОВОРОТОВ	1
4	КНОПКА ЗВУКОВОГО СИГНАЛА	1
5	ПЕРЕКЛЮЧАТЕЛЬ РЕЖИМА СВЕТА	1
6	ВКЛЮЧАТЕЛЬ АВАРИЙНОЙ СВЕТОВОЙ СИГНАЛИЗАЦИИ	1
7	ВЫКЛЮЧАТЕЛЬ СВЕТОВЫХ ПРИБОРОВ	1
8	КОРПУС РУЧКИ ГАЗА	1
9	ВИНТ М6Х20	1
10	РУКОЯТКА УПРАВЛЕНИЯ ДРОССЕЛЕМ	1
11		1
12		1
13		1
14		1
15	РЫЧАГ ЗАДНЕГО ТОРМОЗА	1
16	ТРОС ГАЗА	1
17	ТРОС ЗАДНЕГО ТОРМОЗА	1
18	ЗЕРКАЛО ЗАДНЕГО ВИДА ПРАВОЕ	1
19	ЗЕРКАЛО ЗАДНЕГО ВИДА ЛЕВОЕ	1
20	РЫЧАГ ЗАДНЕГО ТОРМОЗА С КРОНШТЕЙНОМ В СБ.	1

Рис. 4 Система тормозная переднего колеса в сб.



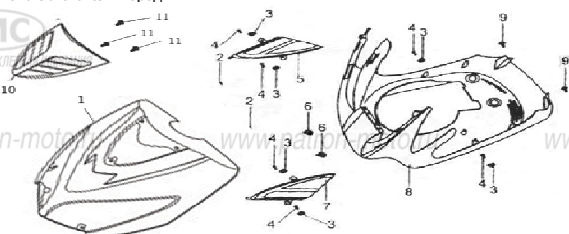
Поз.	Наименование	К-во
1	СУППОРТ В СБ.	1
2		1
3	ПЫЛЬНИК И КОЛЬЦО УПЛОТНИТЕЛЬНОЕ (КОМПЛЕКТ)	2
4	ПОРШЕНЬ СУППОРТА	2
5		1
6		1
7		1
8		1
9		1
10		1
11		1
12		2
13		1
14		1
15	КОЛОДКА ТОРМОЗНАЯ ПЕРЕДНЯЯ	2
16	ШЛАНГ ТОРМОЗНОЙ	1
17	ЦИЛИНДР ТОРМОЗНОЙ В СБ.	1
18	РЫЧАГ ПЕРЕДНЕГО ТОРМОЗА	1
19		1
20		1
21		1
22		1
23	ЦИЛИНДР ТОРМОЗНОЙ	1
24	ВКЛЮЧАТЕЛЬ СТОП-СИГНАЛА ПЕРЕДНЕГО ТОРМОЗА	1
25		2
26	СИСТЕМА ТОРМОЗНАЯ ПЕРЕДНЕГО КОЛЕСА В СБ.	1

Рис. 5 Руль, Обтекатель руля



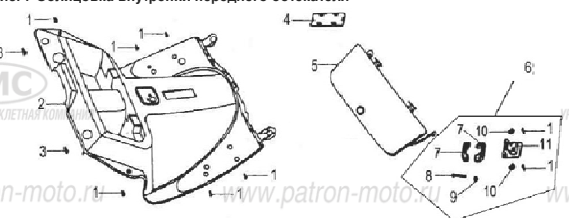
Поз.	Наименование	К-во
1	ОБТЕКАТЕЛЬ РУЛЯ	1
2	НАКЛАДКА ДЕКОРАТ. РЫЧАГА ТОРМОЗА ПРАВАЯ	1
3	ГАЙКА ЗАКЛАДНАЯ	2
4	САМОРЕЗ ST4.2X12	6
5	ГАЙКА M10	1
6	ВТУЛКА ФАСОННАЯ КРЕПЛЕНИЯ РУЛЯ	1
7	БОЛТ M10X50	1
8	НАКЛАДКА ДЕКОРАТ. РЫЧАГА ТОРМОЗА ЛЕВАЯ	1
9	РУЛЬ	1
10	САМОРЕЗ ST4.8X16	2
11	ОБЛИЦОВКА ПАНЕЛИ ПРИБОРОВ	1
12	ВИНТ M5X25	1
13	ОБТЕКАТЕЛЬ ЗЕРКАЛЬНЫЙ	1
14	НА ДАННОЙ МОДЕЛИ ЭТОЙ ДЕТАЛИ НЕТ	4

Рис. 6 Обтекатель передний



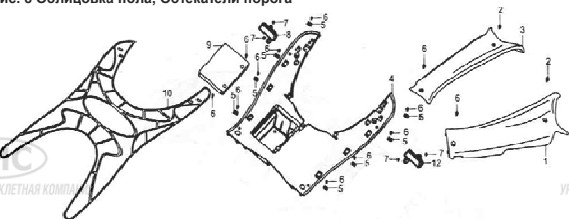
Поз.	Наименование	К-во
1	ОБТЕКАТЕЛЬ ПЕРЕДНИЙ ВЕРХНИЙ	1
2	САМОРЕЗ ST4.8X12	2
3	ГАЙКА ЗАКЛАДНАЯ	6
4	САМОРЕЗ ST4.8X12	6
5	РЕШЕТКА ДЕКОРАТИВНАЯ ПЕРЕДНЕГО ОБТЕКАТЕЛЯ ПРАВАЯ	1
6	ГАЙКА ЗАКЛАДНАЯ	2
7	РЕШЕТКА ДЕКОРАТИВНАЯ ПЕРЕДНЕГО ОБТЕКАТЕЛЯ ЛЕВАЯ	1
8	ОБТЕКАТЕЛЬ ПЕРЕДНИЙ НИЖНИЙ	1
9	ВИНТ M6X16	2
10	НАКЛАДКА ДЕКОРАТИВНАЯ ПЕРЕДНЕГО ОБТЕКАТЕЛЯ	1
11	САМОРЕЗ ST4.2X12	3

Рис. 7 Облицовка внутрення переднего обтекателя



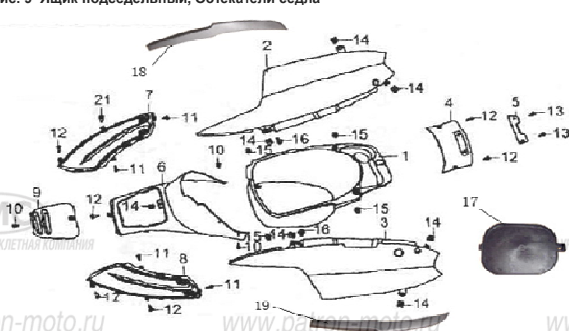
Поз.	Наименование	К-во
1	САМОРЕЗ ST4.2X16	8
2	ОБЛИЦОВКА ВНУТРЕННЯЯ ПЕРЕДНЕГО ОБТЕКАТЕЛЯ	1
3	САМОРЕЗ ST4.8X18	2
4	КРЫШКА ЛЮКА VIN КОДА	1
5	КРЫШКА ПЕРЧАТОЧНОГО ЯЩИКА	1
6	КРЮЧОК В СБ.	1
7		1
8		1
9		1
10		1
11		1

Рис. 8 Облицовка пола, Обтекатели порога



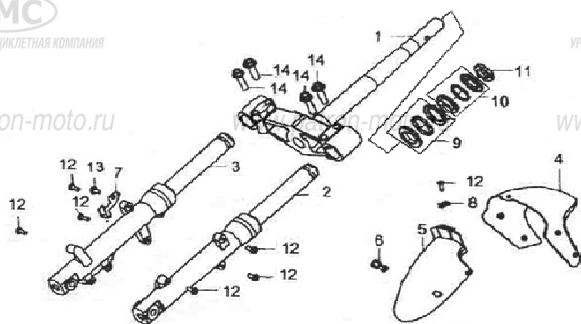
Поз.	Наименование	К-во
1	ОБТЕКАТЕЛЬ ПОРОГА ЛЕВЫЙ	1
2	ВИНТ M6X16	2
3	ОБТЕКАТЕЛЬ ПОРОГА ПРАВЫЙ	1
4	ОБЛИЦОВКА ПОЛА	1
5	ГАЙКА ЗАКЛАДНАЯ	8
6	САМОРЕЗ ST4.8X16	12
7	САМОРЕЗ ST4.8X13	4
8	ПОДНОЖКА ОПОРНАЯ ПРАВАЯ	1
9	КРЫШКА АККУМУЛЯТОРНОГО ОТСЕКА	2
10	КОВРИК	1
11	ПОДНОЖКА ОПОРНАЯ ЛЕВАЯ	2

Рис. 9 Ящик подседельный, Обтекатели седла



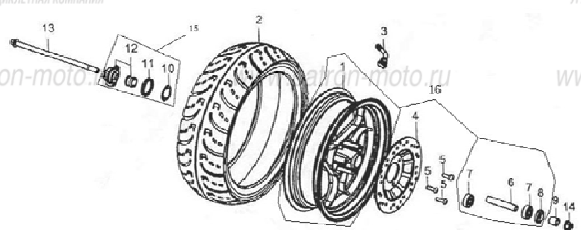
Поз.	Наименование	К-во
1	ЯЩИК ПОДСЕДЕЛЬНЫЙ	1
2	ОБТЕКАТЕЛЬ СЕДЛА ПРАВЫЙ	1
3	ОБТЕКАТЕЛЬ СЕДЛА ЛЕВЫЙ	1
4	ОБТЕКАТЕЛЬ СЕДЛА ЗАДНИЙ	1
5	ПЛАНКА НИЖНЯЯ ЗАДНЕГО ФОНАря	1
6	ОСНОВАНИЕ ПОДСЕДЕЛЬНОГО ЯЩИКА	1
7	ВОЗДУХОЗАБОРНИК ОБТЕКАТЕЛЯ СЕДЛА ПРАВЫЙ	1
8	ВОЗДУХОЗАБОРНИК ОБТЕКАТЕЛЯ СЕДЛА ЛЕВЫЙ	1
9	КРЫШКА ОСНОВАНИЯ ПОДСЕДЕЛЬНОГО ЯЩИКА	2
10	САМОРЕЗ ST4.8X12	3
11	САМОРЕЗ ST4.2X12	4
12	САМОРЕЗ ST4.8X16	7
13	САМОРЕЗ ST4.2X16	2
14	ГАЙКА ЗАКЛАДНАЯ	7
15	ГАЙКА M6	4
16	БОЛТ M6X12	2
17	КРЫШКА ЛЮКА ПОДСЕДЕЛЬНОГО ЯЩИКА	1
18	УСИЛИТЕЛЬ ОБТЕКАТЕЛЯ СЕДЛА ПРАВЫЙ	1
19	УСИЛИТЕЛЬ ОБТЕКАТЕЛЯ СЕДЛА ЛЕВЫЙ	1

Рис. 10 Вилка передняя в сб.



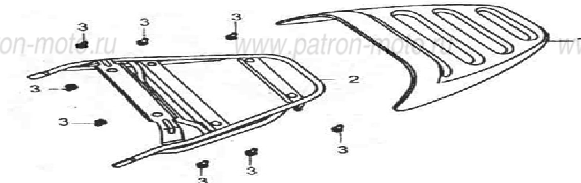
Поз.	Наименование	К-во
1	КОЛОНКА РУЛЕВАЯ	1
2	АМОРТИЗАТОР ПЕРЕДНИЙ ЛЕВЫЙ	1
3	АМОРТИЗАТОР ПЕРЕДНИЙ ПРАВЫЙ	1
4	КРЫЛО ПЕРЕДНЕЕ	1
5	БРЫЗГОВИК ПЕРЕДНЕГО КРЫЛА	1
6	ФИКСАТОР ТРОСА СПИДОМЕТРА	1
7	ДЕРЖАТЕЛЬ ТРОСА	1
8	ГАЙКА ЗАКЛАДНАЯ	1
9		1
10	КОМПЛЕКТ ПОДШИПНИКОВ РУЛЕВОЙ КОЛОНКИ	1
11		2
12	ВИНТ М6Х12	7
13	БОЛТ М6Х12	1
14	БОЛТ М6Х40	4

Рис. 11 Колесо переднее в сб.



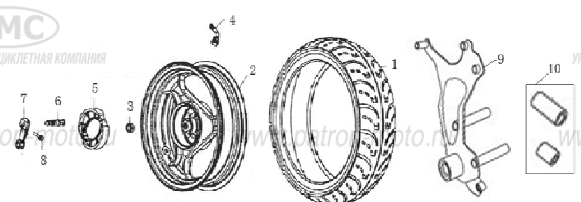
Поз.	Наименование	К-во
1	ДИСК КОЛЕСНЫЙ ПЕРЕДНИЙ	1
2	ПОКРЫШКА 130/60-13	1
3	ЗОЛОТНИК БЕЗКАМЕРНОЙ ШИНЫ	1
4	ДИСК ТОРМОЗНОЙ	1
5	БОЛТ	3
6	ВТУЛКА ПЕРЕДНЕГО КОЛЕСА	1
7	ПОДШИПНИК 6301	2
8	ПЫЛЬНИК	1
9	ВТУЛКА	1
10	МУФТА РЕДУКТОРА ПРИВОДА СПИДОМЕТРА	1
11	САЛЬНИК	1
12	ВТУЛКА	1
13	ОСЬ ПЕРЕДНЕГО КОЛЕСА	1
14	ГАЙКА М12	1
15	РЕДУКТОР ПРИВОДА СПИДОМЕТРА	1
16	ДИСК КОЛЕСНЫЙ ПЕРЕДНИЙ В СБ. С ПОДШИПНИКАМИ	1

Рис. 12 Багажник в сб.




Поз.	Наименование	К-во
1	НАКЛАДКА БАГАЖНИКА	1
2	БАГАЖНИК	1
3	БОЛТ М6Х12	8

Рис. 13 Колесо заднее в сб.



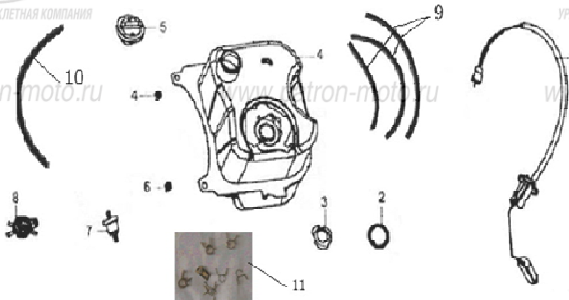
Поз.	Наименование	К-во
1	ПОКРЫШКА 130/60-13	1
2	ДИСК КОЛЕСНЫЙ ЗАДНИЙ	1
3	ГАЙКА М16Х1,5	1
4	ЗОЛОТНИК БЕЗКАМЕРНОЙ ШИНЫ	1
5	КОЛОДКА ТОРМОЗНАЯ ЗАДНЯЯ С ПРУЖИНАМИ	1
6	КУЛАЧОК ЗАДНЕГО ТОРМОЗА	1
7	ПОВОДОК ЗАДНЕГО ТОРМОЗА	1
8	БОЛТ М6Х35	1
9	КРОНШТЕЙН ЗАДНЕГО АМОРТИЗАТОРА	1
10	ВТУЛКА ЗАДНЕГО КОЛЕСА	2

Рис. 14 Седло



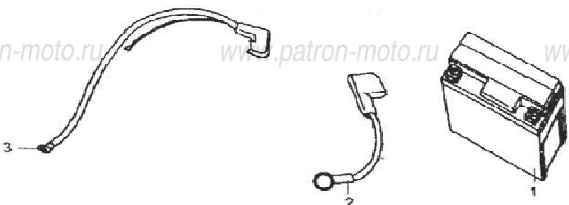
Поз.	Наименование	К-во
1	СЕДЛО	1
2		1
3	ОСЬ КРЕПЛЕНИЯ СЕДЛА	1
4	БОЛТ М6Х20	1

Рис. 15 Бензобак в сб.




Поз.	Наименование	К-во
1	ДАТЧИК УРОВНЯ ТОПЛИВА	1
2	КОЛЬЦО УПЛОТНИТЕЛЬНОЕ	1
3	ПЛАСТИНА ФИКСИРУЮЩАЯ ДАТЧИКА УРОВНЯ ТОПЛИВА	1
4	БЕНЗОБАК	1
5	КРЫШКА БЕНЗОБАКА	1
6	БОЛТ 6X12	2
7	ФИЛЬТР ТОПЛИВНЫЙ	1
8	КРАН ТОПЛИВНЫЙ	1
9	ШЛАНГ ТОПЛИВНЫЙ	3
10	ШЛАНГ ТОПЛИВНЫЙ	1
11	ХОМУТИК	8

Рис. 16 Аккумулятор



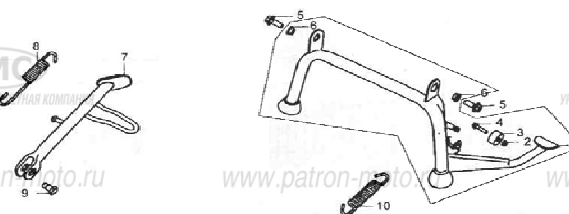
Поз.	Наименование	К-во
1	АККУМУЛЯТОР	1
2	ЭЛЕКТРОД +	1
3	ЭЛЕКТРОД -	1

Рис. 17 Глушитель в сб.




Поз.	Наименование	К-во
1	ГЛУШИТЕЛЬ С КАТАЛИЗАТОРОМ	1
2		1
3	ГЛУШИТЕЛЬ В СБ.	1
4		3
5		1
6	ПРОКЛАДКА ВЫПУСКНОЙ ТРУБЫ	1
7	ПРОКЛАДКА ХОМУТА ГЛУШИТЕЛЯ	2
8	ХОМУТ КРЕПЛЕНИЯ ГЛУШИТЕЛЯ	2

Рис. 18 Упор боковой, подставка центральная



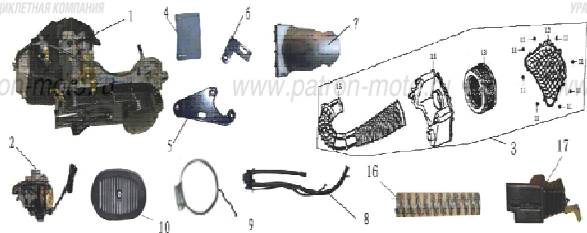
Поз.	Наименование	К-во
1	ПОДСТАВКА ЦЕНТРАЛЬНАЯ	1
2	ГАЙКА М6	1
3	АМОТИЗАТОР РЕЗИНОВЫЙ	1
4	БОЛТ М6Х25	1
5	БОЛТ М10Х25	2
6	ГАЙКА	2
7	УПОР БОКОВОЙ	1
8	ПРУЖИНА БОКОВОГО УПОРА	1
9	БОЛТ	1
10	ПРУЖИНА ЦЕНТРАЛЬНОЙ ПОДСТАВКИ	1

Рис. 19 Амортизатор задний



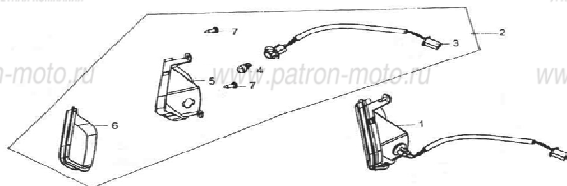
Поз.	Наименование	К-во
1	АМОТИЗАТОР ЗАДНИЙ ЛЕВЫЙ	1
2	САЙЛЕНБЛОК ЗАДНЕГО АМОТИЗАТОРА	1
3		1
4	БОЛТ М10Х40	2
5	БОЛТ М8Х30	2
6	АМОТИЗАТОР ЗАДНИЙ ПРАВЫЙ	1

Рис. 20 Двигатель в сб.



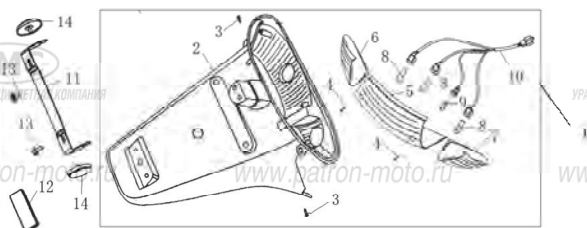
Поз.	Наименование	К-во
1	ДВИГАТЕЛЬ В СБ.	1
2	КАРБЮРАТОР В СБ.	1
3	ВОЗДУХОФИЛЬТР	1
4	ЭЛЕМЕНТ ФИЛЬТРА ЭЛЕМЕНТ ПЕРВИЧНОЙ ДИСТ. ЗАЩИТЫ ОТ ПЛАМЯ	1
5	КРОНШТЕЙН	1
6	КРОНШТЕЙН	1
7	БРЫЗГОВИК ЗАДНЕГО КОЛЕСА	1
8	СИСТЕМА ВТОРИЧНОЙ ПОДАЧИ ВОЗДУХА	1
9	ХОМУТ	1
10	РЕШЕТКА ВОЗДУХОЗАБОРНИКА ПРАВОЙ КРЫШКИ КАРТЕРА	1
11	САМОРЕЗ 4.2x13 КРЕПЛЕНИЯ КРЫШКИ ВОЗДУХОФИЛЬТРА	8
12	КРЫШКА КОРПУСА ВОЗДУХОФИЛЬТРА	1
13	ЭЛЕМЕНТ ФИЛЬТРУЮЩИЙ ВОЗДУХОФИЛЬТРА	1
14	КОРПУС ВОЗДУХОФИЛЬТРА	1
15	ПАТРУБОК ВОЗДУХОФИЛЬТРА	1
16	ПРУЖИНА ВОЗВРАТНАЯ ТРОСА ЗАДНЕГО ТОРМОЗА	1
17	ЗАЩИТА КУЛАЧКА ЗАДНЕГО ТОРМОЗА	1

Рис. 21 Указатели поворотов передние в сб.



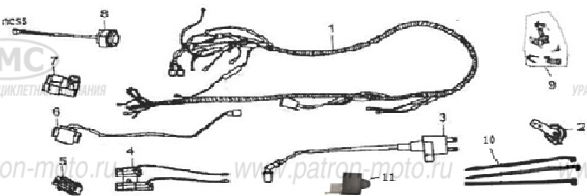
Поз.	Наименование	К-во
1	УКАЗАТЕЛЬ ПОВОРОТОВ ПЕРЕДНИЙ В СБ. ЛЕВЫЙ	1
2	УКАЗАТЕЛЬ ПОВОРОТОВ ПЕРЕДНИЙ В СБ. ПРАВЫЙ	1
3		1
4	ЛАМПА 12V 5W	1
5		1
6		1
7		2

Рис. 22 Фонарь задний в сб.



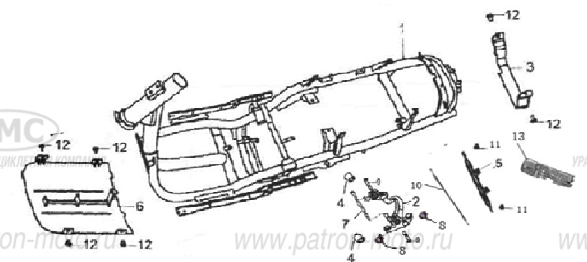
Поз.	Наименование	К-во
1	ФОНАРЬ ЗАДНИЙ В СБ.	1
2	КРЫЛО ЗАДНЕЕ	1
3		2
4		2
5	РАССЕИВАТЕЛЬ ЗАДНЕГО ФОНАРЯ	1
6	РАССЕИВАТЕЛЬ ЗАДНЕГО ЛЕВОГО УКАЗАТЕЛЯ ПОВОРОТОВ	1
7	РАССЕИВАТЕЛЬ ЗАДНЕГО ПРАВОГО УКАЗАТЕЛЯ ПОВОРОТОВ	1
8	ЛАМПА 12V 10W/5W	3
9	ЛАМПА 12 5W	1
10	ЖГУТ ЗАДНЕГО ФОНАРЯ	1
11	КРОНШТЕЙН НОМЕРНОГО ЗНАКА	1
12	ОТРАЖАТЕЛЬ ЗАДНИЙ	1
13	БОЛТ М6Х16	2
14	ОТРАЖАТЕЛЬ БОКОВОЙ	2

Рис. 23 Детали электрооборудования



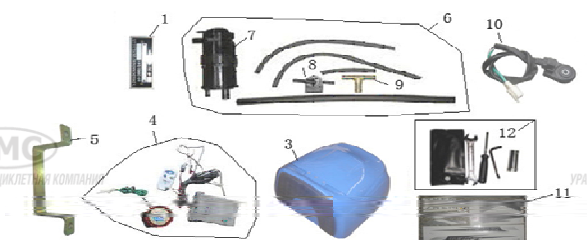
Поз.	Наименование	К-во
1	ЖГУТ ГЛАВНЫЙ В СБ.	1
2	СИГНАЛ ЗВУКОВОЙ	1
3	КАТУШКА ЗАЖИГАНИЯ	1
4	РЕЗИСТОР	1
5	ВЫПРЯМИТЕЛЬ-РЕГУЛЯТОР	1
6	РЕЛЕ СТАРТЕРА	1
7	КОММУТАТОР	1
8	РЕЛЕ ПОВОРОТОВ	1
9	КОМПЛЕКТ ЗАМКОВ (ЗАЖИГАНИЯ, БЕНЗОБАКА, СЕДЛА, ОСНОВАНИЯ СЕДЛА)	1
10	ХОМУТ ПЛАСТИКОВЫЙ	1
11	КОРРЕКТОР ПУСКОВОЙ КАРБЮРАТОРА	1

Рис. 24 Рама в сб.



Поз.	Наименование	К-во
1	РАМА	1
2	КРОНШТЕЙН КРЕПЛЕНИЯ ДВИГАТЕЛЯ	1
3	КРОНШТЕЙН КРЕПЛЕНИЯ БЕНЗОБАКА	1
4	ВТУЛКА	2
5	КРОНШТЕЙН ПОДСЕДЕЛЬНОГО ЯЩИКА	1
6	ЗАЩИТА ДНИЩА	1
7		1
8		2
9		2
10	ТРОС ЗАМКА СЕДЛА	1
11	ГАЙКА М6	2
12	БОЛТ М6Х12	6
13	КРОНШТЕЙН ЗАМКА СЕДЛА	1

Рис. 25



Поз.	Наименование	К-во
1	ТАБЛИЧКА ЗАВОДСКАЯ	1
3	КОФР ЗАДНИЙ В СБ.	1
4	КОМПЛЕКТ СИГНАЛИЗАЦИИ С ПДУ	1
5		1
6		1
7		1
8		1
9		1
10	ДАТЧИК БОКОВОГО УПОРА	1
11		1
12	КОМПЛЕКТ ИНСТРУМЕНТА	1